


**COOPERATIVA ESPECIALIZADA DE AHORRO Y CRÉDITO LA PAZ "COAPAZ"**


NIT 890.211.042 - 4


**ESTADO DE SITUACION FINANCIERA EN 31 DE DICIEMBRE DE:**

	NTA	2.018	2.017	VAR. \$	VAR. %
<b>1 ACTIVO</b>					
<b>11 EFECTIVO Y EQUIV AL EFECTIVO</b>	<b>6</b>	<b>378.927.831</b>	<b>260.482.874</b>	<b>118.444.957</b>	<b>45,5</b>
1105 CAJA		69.944.149	10.570.856	59.373.293	561,7
1110 BANCOS Y OTRAS ENTIDADES		244.175.237	204.138.821	40.036.416	19,6
1120 EFECTIVO RESTRINGIDO		64.808.445	45.773.197	19.035.248	41,6
<b>12 INVERSIONES</b>	<b>7</b>	<b>269.058.711</b>	<b>474.439.674</b>	<b>-205.380.963</b>	<b>-43,3</b>
1203 FONDO DE LIQUIDEZ		251.556.548	257.438.404	-5.881.856	-2,3
1226 INV. EN INSTRUMEN DE PATRIMON		17.502.163	15.792.332	1.709.831	10,8
1228 INV. CONTABILIZA AL COSTO		0	201.208.938	-201.208.938	-100,0
<b>14 CARTERA DE CREDITOS</b>	<b>8</b>	<b>4.058.170.907</b>	<b>3.474.809.842</b>	<b>583.361.065</b>	<b>16,8</b>
1412 CRED. CONSUM. GAR. ADM. S.L.		86.085.576	24.118.697	61.966.879	
1442 CRED. CONSUMO OTRAS GTIAS SIN LIBR		1.682.159.088	1.301.490.403	380.668.685	29,2
1443 INTERESES CREDITOS CONSUMO		40.803.910	42.231.891	-1.427.981	-3,4
1444 PAGOS PO CTA ASOC CRE CONSU		402.177	447.267	-45.090	-10,1
1445 DETERIOTO CRED CONS (CR)		-23.635.194	-16.563.086	-7.072.108	42,7
1446 DETERIORO INT CRED CONSUMO		-1.865.271	-2.827.710	962.439	-34,0
1447 DETERIORO PA CTA ASO CR CONS		-402.177	-447.267	45.090	-10,1
1461 CRDITOS COMER GTIA ADMISIBLE		167.225.888	210.375.790	-43.149.902	-20,5
1462 CRED. COMERCIALES GARANTIAS		2.151.264.867	1.958.660.855	192.604.012	9,8
1463 INTERESES CREDITOS COMERCIA		79.041.277	83.107.405	-4.066.128	-4,9
1465 DETERIORO CREDITO COMER (CR)		-35.739.822	-50.840.827	15.101.005	-29,7
1466 DETERIORO INT CR COMERC. (CR)		-5.434.703	-5.050.661	-384.042	7,6
1468 DETERIORO GENERAL CAT CREDIT		-81.734.709	-69.892.915	-11.841.794	16,9
<b>16 CUENTAS POR COBRAR Y OTRAS</b>	<b>9</b>	<b>791.082</b>	<b>5.880.747</b>	<b>-5.089.665</b>	<b>-86,5</b>
1640 ACTIVOS POR IMP CORRIENTES		737.960	5.827.625	-5.089.665	-87,3
1660 OTRAS CUENTAS POR COBRAR		53.122	53.122	0	0,0
<b>17 ACTIVOS MATERIALES</b>	<b>10</b>	<b>197.053.520</b>	<b>204.094.106</b>	<b>-7.040.586</b>	<b>-3,4</b>
1705 PROPIEDADES PLANTA Y EQUIPO		197.053.520	204.094.106	-7.040.586	-3,4
<b>TOTAL ACTIVO</b>		<b>4.904.002.051</b>	<b>4.419.707.243</b>	<b>484.294.808</b>	<b>11,0</b>

\* LAS NOTAS QUE SE ANEXAN FORMAN PARTE DE ESTE ESTADO. VER LA OPINIÓN ADJUNTA

  
EVELIO MUÑOZ CASTELLANOS  
GERENTE

  
MARIA LUISA MENDEZ ROMERO  
CONTADOR  
T.P. 176754-T

  
IVAN CALA CALA  
REVISOR FISCAL  
T. P. 6533-T


**COOPERATIVA ESPECIALIZADA DE AHORRO Y CREDITO LA PAZ****COAPAZ**

NIT: 890.211.042-4

**ESTADO DE RESULTADOS INTEGRAL DEL 01 DE ENERO A 31 DE DICIEMBRE DE:**

CDG	NOMBRE DE LA CUENTA	NOTA	2.018	2.017	VARIACIONES	
					\$	%
41	INGR POR VENTA B Y SERVC	19	705.420.739	638.642.582	66.778.157	10,5
4150	ING CARTERA DE CREDITOS		705.420.739	638.642.582	66.778.157	10,5
61	COSTO DE VENTAS Y PREST SER	21	113.188.951	110.202.329	2.986.622	2,7
6150	INT DE DEP. CRD BAN Y OTRAS		113.188.951	110.202.329	2.986.622	2,7
	EXC. BRUT. POR PREST DE SERVIC		592.231.788	528.440.253	63.791.535	12,1
42	OTROS INGRESOS	19	114.685.015	214.988.398	-100.303.383	-46,7
4210	ING POR VALORAC DE INVERSIO		18.064.789	36.095.983	-18.031.194	-50,0
4220	OTROS INGRESOS		97.532	354.957	-257.425	-72,5
4225	RECUPERACIONES DETERIORO		91.383.218	171.270.546	-79.887.328	-46,6
4230	ADMINISTRATIVOS Y SOCIALES		294.749	1.502.003	-1.207.254	-100,0
4240	SERVI DIFEREN OBJETO SOCIAL		927.732	1.405.324	-477.592	-100,0
4245	INDEMNIZACIONES		0	442.630	-442.630	-100,0
4260	DONACIONES		3.916.995	3.916.955	40	0,0
51	GASTOS DE ADMINISTRACION	20	507.687.519	470.157.445	37.530.074	8,0
5105	BENEFICIOS A EMPLEADOS		189.885.789	157.381.177	32.504.612	20,7
5110	GASTOS GENERALES		180.191.518	176.967.430	3.224.088	1,8
5115	DETERIORO		128.384.626	122.769.998	5.614.628	4,6
5125	DEPREC PRO PLANTA Y EQUIP		9.225.586	13.038.840	-3.813.254	-29,2
52	OTROS GASTOS	20	24.650.875	21.779.936	2.870.939	13,2
5210	GASTOS FINANCIEROS		1.334.519	406.518	928.001	228,3
5230	GASTOS VARIOS		23.316.356	21.373.418	1.942.938	9,1
	EXCEDENTES DEL EJERCICIO		174.578.409	251.491.270	-76.912.861	-30,6


\*LAS NOTAS QUE SE ANEXAN FORMAN PARTE DE ESTE ESTADO. VER LA OPINIÓN ADJUNTA



EVELIO MUÑOZ CASTELLANOS  
GERENTE



MARIA LUISA MENDEZ ROMERO  
CONTADOR  
T.P. 176754-T



IVAN CALA  
REVISOR FISCAL  
T.P. 6533-T


COOPERATIVA ESPECIALIZADA DE AHORRO Y CRÉDITO LA PAZ  
"COAPAZ"


NIT: 890.211.042-4


ESTADO DE CAMBIOS EN EL PATRIMONIO POR LOS AÑOS DE 2018 Y 2017

	2018	2017
PATRIMONIO AL FINAL DEL EJERCICIO	2.068.064.925	1.905.959.439
PATRIMONIO AL INICIO DEL EJERCICIO	<u>-1.905.959.439</u>	<u>-1.628.933.927</u>
<b>AUMENTO DEL PATRIMONIO</b>	<b><u>162.105.486</u></b>	<b><u>277.025.512</u></b>
<b>INCREMENTOS EN:</b>		
APORTES SOCIALES	96.566.136	37.090.033
APORTE SOCIAL MINIMO NO REDUCIBLE	36.996.250	41.432.347
RESERVAS PROTECCIÓN DE APORTES	100.597.000	36.780.220
FONDOS DE DESTINACIÓN ESPECIFICA	4.858.961	0
EXCEDENTES Y/O PERDIDAS DEL EJERCICIO	<u>0</u>	<u>161.783.416</u>
<b>TOTAL INCREMENTOS</b>	<b>239.018.347</b>	<b>277.086.016</b>
<b>DISMINUCIONES EN:</b>		
FONDO PARA REVALORIZACIÓN DE APORTES	0	60.505
EXCEDENTES Y/O PERDIDAS DEL EJERCICIO	76.912.861	0
<b>TOTAL DISMINUCIONES</b>	<b>76.912.861</b>	<b>60.505</b>
<b>TOTAL INCREMENTO DEL PATRIMONIO</b>	<b><u>162.105.486</u></b>	<b><u>277.025.511</u></b>

\* LAS NOTAS QUE SE ANEXAN FORMAN PARTE DE ESTE ESTADO. VER LA OPINIÓN ADJUNTA

  
EVELIO MUÑOZ CASTELLANOS  
GERENTE

  
MARIA LUISA MENDEZ ROMERO  
CONTADOR  
T.P. 176754-T

  
IVAN CALA CALA  
REVISOR FISCAL  
T.P. 6533-T

**COOPERATIVA ESPECIALIZADA DE AHORRO Y CRÉDITO LA PAZ "COAPAZ "**


NIT : 890.211.042-4

**ESTADOS DE FLUJOS DE EFECTIVO POR LOS AÑOS DE 2018 Y 2017**


(METODO INDIRECTO)

	<b>2.018</b>	<b>2.017</b>
<b>1. ACTIVIDADES DE OPERACIÓN</b>		
EXCEDENTES DEL EJERCICIO	174.578.409	251.491.270
<b>PARTIDAS QUE NO AFECTAN EL EFECTIVO:</b>		
DEPRECIACIONES	9.225.586	13.038.840
DETERIRO CARTERA DE CREDITOS Y C. POR COBRAR	128.384.626	122.769.998
RECUPERACIONES	-91.383.218	-152.291.340
<b>EFFECTIVO GENERADO POR OPERACIONES</b>	<b>220.805.403</b>	<b>235.008.768</b>
<b>CAMBIOS EN PARTIDAS OPERACIONALES</b>		
DISMINUCIÓN (AUMENTO) EN CUENTAS POR COBR.	5.089.665	-1.846.450
AUMENTO (DISMINUCIÓN) CUENTAS POR PAGAR	-1.428.670	3.172.326
AUMENTO (DISMINUCIÓN) OTROS PASIVOS	1.452.388	-4.918.360
<b>FLUJO DE EFECTIVO NETO EN ACTIV. DE OPERACIÓN</b>	<b>225.918.786</b>	<b>231.416.284</b>
<b>2. ACTIVIDADES DE INVERSION</b>		
DISMINUCION(AUMENTO) EN INVERSIONES	205.380.963	195.719.094
DISMINUCION(AUMENTO) CARTERA DE CREDITOS	-620.362.473	-422.510.597
DISMINUCIÓN (AUMENTO) EN PRO. PLANTA Y EQUIPO	-2.185.000	-4.759.980
<b>FLUJO DE EFECTIVO NETO EN ACT. DE INVERSION</b>	<b>-417.166.510</b>	<b>-231.551.483</b>
<b>3. ACTIVIDADES DE FINANCIACIÓN</b>		
AUMENTO(DISMINUCION) EN DEPOSITOS	-64.701.730	-115.893.959
AUMENTO (DISMNUCI) CREDITOS DE BANCOS Y OTRAS	386.867.334	
AUMENTO (DISMIN) DE APORTES SOCIALES	78.421.347	56.034.912
AUME (DISM) DISTR. EXCE.FONDOS SOCIALES	-90.894.270	-32.889.578
<b>FLUJO DE EFECTIVO NETO EN ACTIVIDADES DE FINANCIACION</b>	<b>309.692.681</b>	<b>-92.748.625</b>
AUMENTO (DISMINUCIÓN) DEL EFECTIVO	118.444.957	-92.883.824
EFECTIVO AL INICIO DEL PERÍODO	<u>260.482.874</u>	<u>353.366.398</u>
<b>EFECTIVO AL FINAL DEL PERÍODO</b>	<b><u>378.927.831</u></b>	<b><u>260.482.574</u></b>

\*LAS NOTAS QUE SE ANEXAN FORMAN PARTE DE ESTE ESTADO. VER LA OPINIÓN ADJUNTA

  
EVELIO MUÑOZ CASTELLANOS  
GERENTE

  
IVAN CALA CALA  
REVISOR FISCAL  
T.P. 6533-T

  
MARIA LUISA MENDEZ ROMERO  
CONTADOR  
T.P. 176754-T